



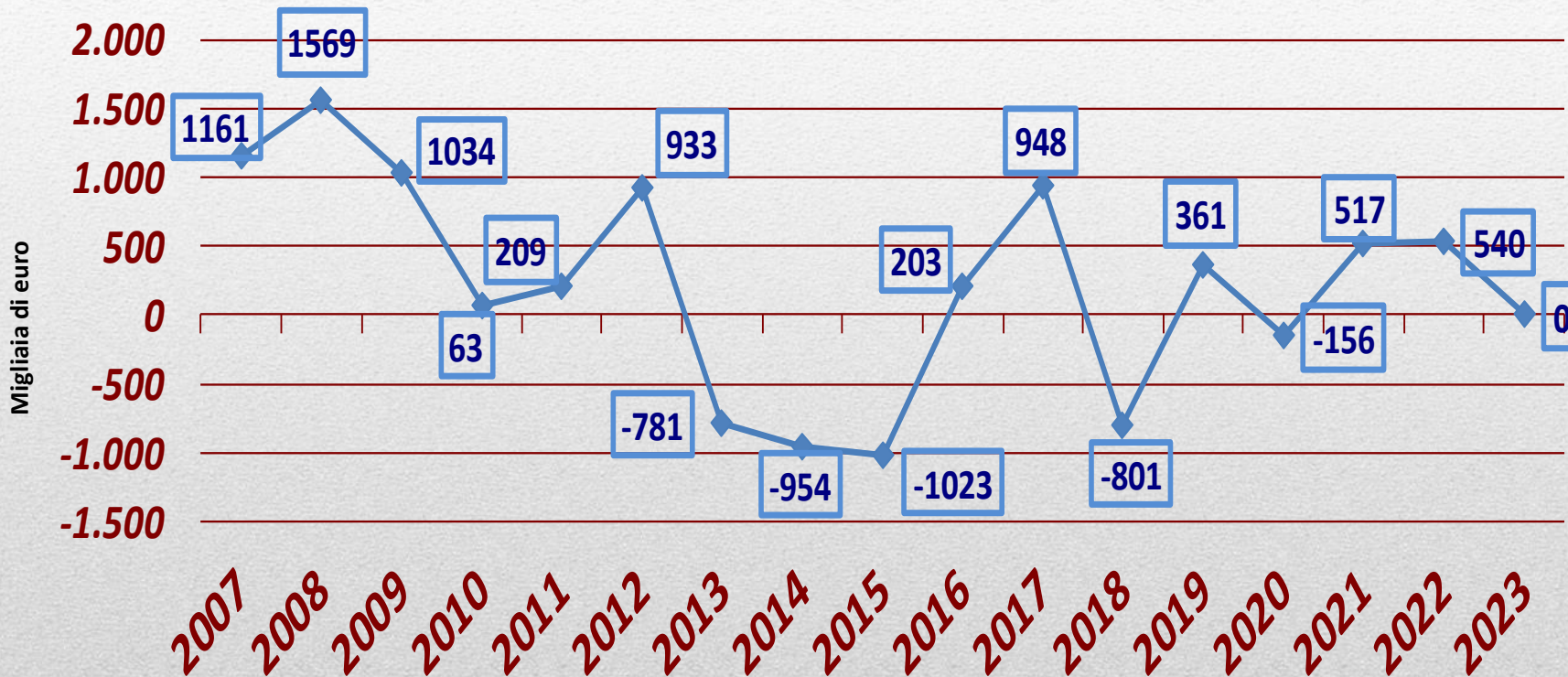
Camera di Commercio
Parma

PREVENTIVO 2023

Camera di commercio di Parma



TREND RISULTATO ECONOMICO D'ESERCIZIO

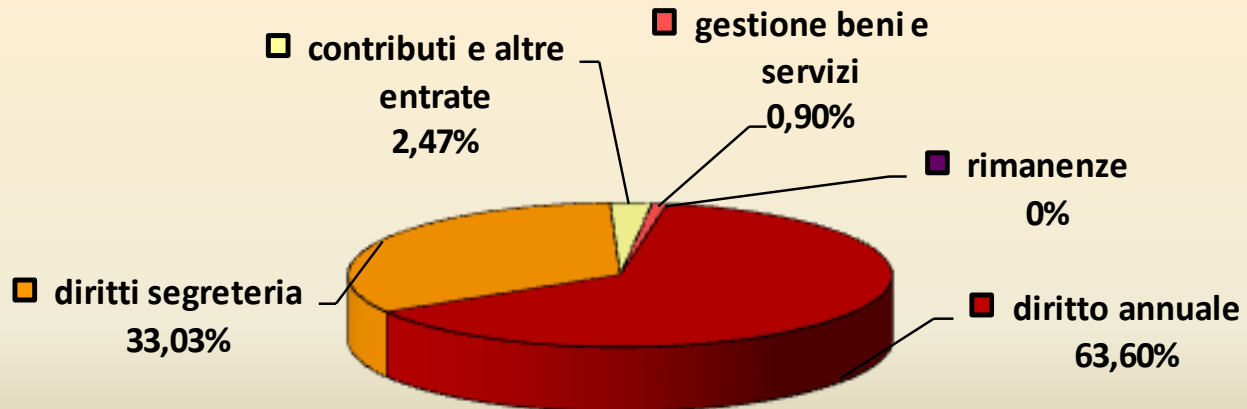
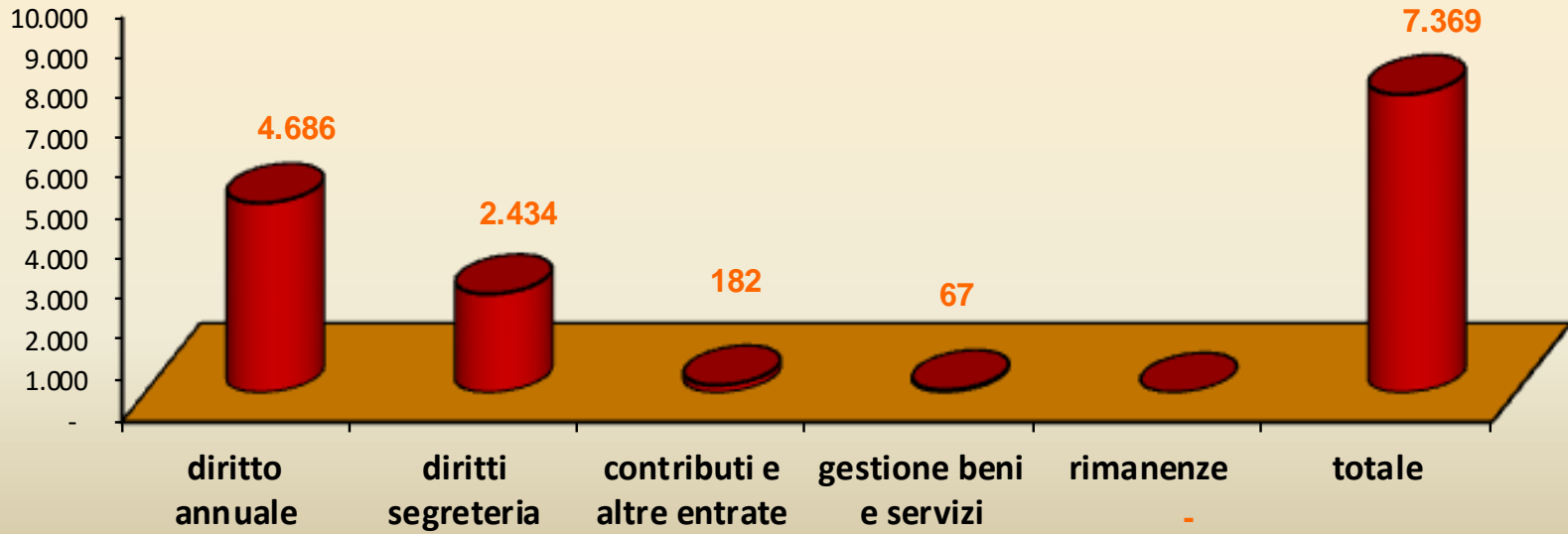


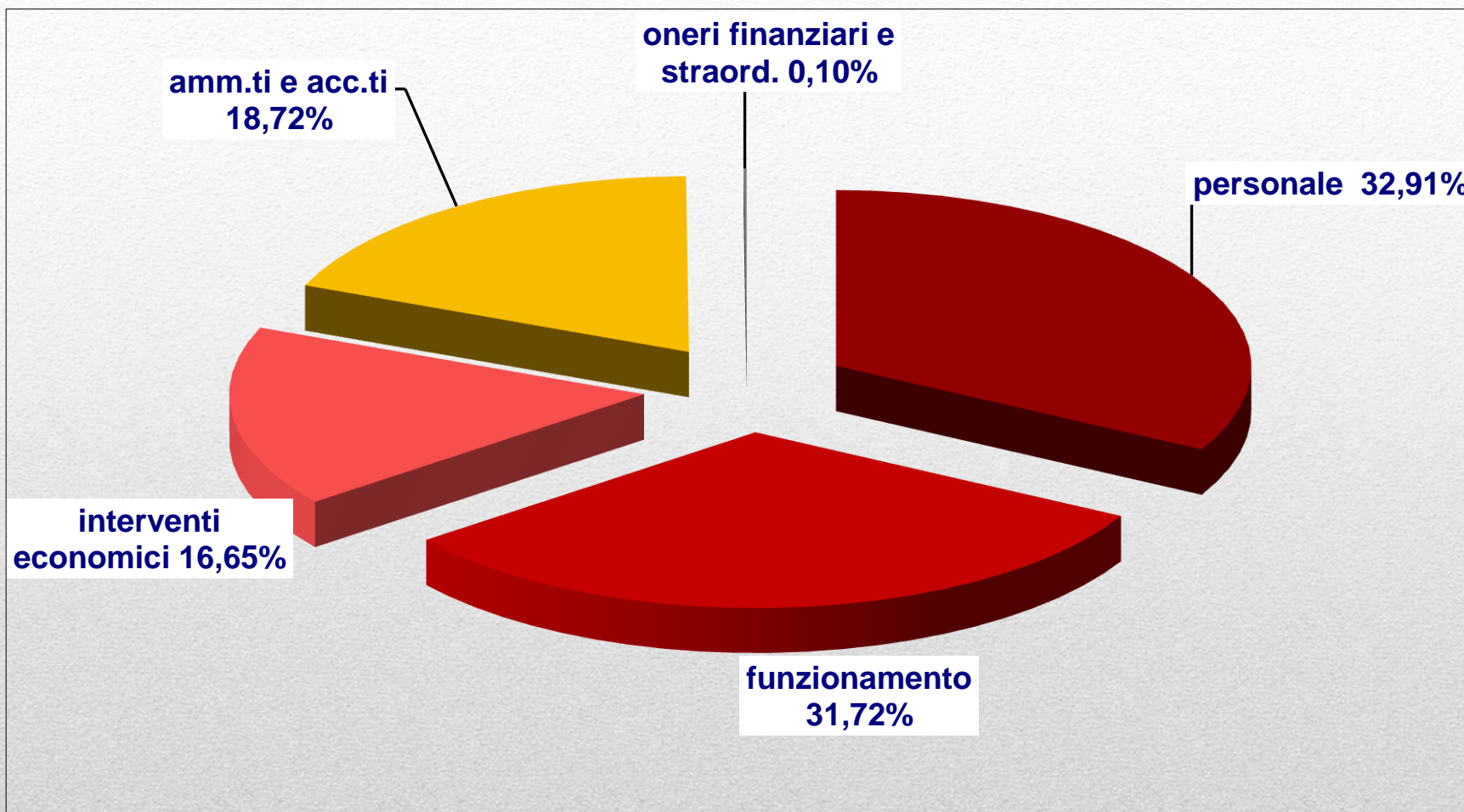


PREVENTIVO
(previsto dall'articolo 6, comma 1)

VOCI DI ONERI/PROVENTI E INVESTIMENTO	VALORI COMPLESSIVI		FUNZIONI ISTITUZIONALI			
	PREVISIONE CONSUNTIVO AL 31.12.2022	PREVENTIVO ANNO 2023	ORGANI ISTITUZIONALI E SEGRETERIA GENERALE (A)	SERVIZI DI SUPPORTO (B)	ANAGRAFE E SERVIZI DI REGOLAZIONE DEL MERCATO (C)	STUDIO, FORMAZIONE, INFORMAZIONE E PROMOZIONE ECONOMICA (D)
GESTIONE CORRENTE						
A) Proventi correnti						
1 Diritto Annuale	6.054.248,00	4.686.200,00	-	4.686.200,00		-
2 Diritti di Segreteria	2.458.850,00	2.434.100,00	-	-	2.296.600,00	137.500,00
3 Contributi trasferimenti e altre entrate	296.324,00	182.100,00	-	5.860,00	176.240,00	-
4 Proventi da gestione di beni e servizi	150.453,00	66.600,00	-	22.050,00	39.550,00	5.000,00
5 Variazione delle rimanenze	- 41.479,00	-				
Totale proventi correnti A	8.916.396,00	7.369.000,00		4.714.110,00	2.512.390,00	142.500,00
B) Oneri Correnti						
6 Personale	- 2.441.507,00	- 2.426.874,00	- 136.036,00	- 762.896,00	- 1.062.829,00	- 465.109,00
7 Funzionamento	- 2.535.892,00	- 2.338.800,00	- 137.914,00	- 1.048.625,00	- 893.664,00	- 258.596,00
8 Interventi economici	- 2.025.151,00	- 1.227.926,00				- 1.227.926,00
9 Ammortamenti e accantonamenti	- 1.717.200,00	- 1.380.400,00	- 13.069,00	- 1.214.802,00	- 124.949,00	- 27.580,00
Totale Oneri Correnti B	- 8.719.750,00	- 7.374.000,00	- 287.021,00	- 3.026.325,00	- 2.081.442,00	- 1.979.211,00
Risultato della gestione corrente A-B	196.646,00	- 5.000,00	- 287.021,00	1.687.785,00	430.948,00	- 1.836.711,00
C) GESTIONE FINANZIARIA						
10 Proventi finanziari	5.725,00	5.494,00	2.000,00	1.656,00	1.299,00	539,00
11 Oneri finanziari	-	494,00	-	494,00	-	-
Risultato della gestione finanziaria	5.725,00	5.000,00		1.144,00	1.867,00	689,00
D) GESTIONE STRAORDINARIA						
12 Proventi straordinari	341.810,00	8.000,00		8.000,00		
13 Oneri straordinari	- 5.200,00	8.000,00		8.000,00		
Risultato della gestione straordinaria	336.610,00	-		-		
Disavanzo/Avanzo economico esercizio A-B -C -D	540.981,00	- 0,00	- 279.687,00	1.806.475,00	415.756,00	- 1.942.544,00
PIANO DEGLI INVESTIMENTI						
E Immobilizzazioni Immateriali	-	17.000,00		17.000,00		
F Immobilizzazioni Materiali	433.000,00	1.462.000,00		1.462.000,00		
G Immobilizzazioni Finanziarie						
TOTALE INVESTIMENTI (E+F+G)	433.000,00	1.479.000,00		1.479.000,00		

COMPOSIZIONE PROVENTI CORRENTI 2023





COMPOSIZIONE ONERI DI GESTIONE 2023