



Camera di Commercio  
Parma

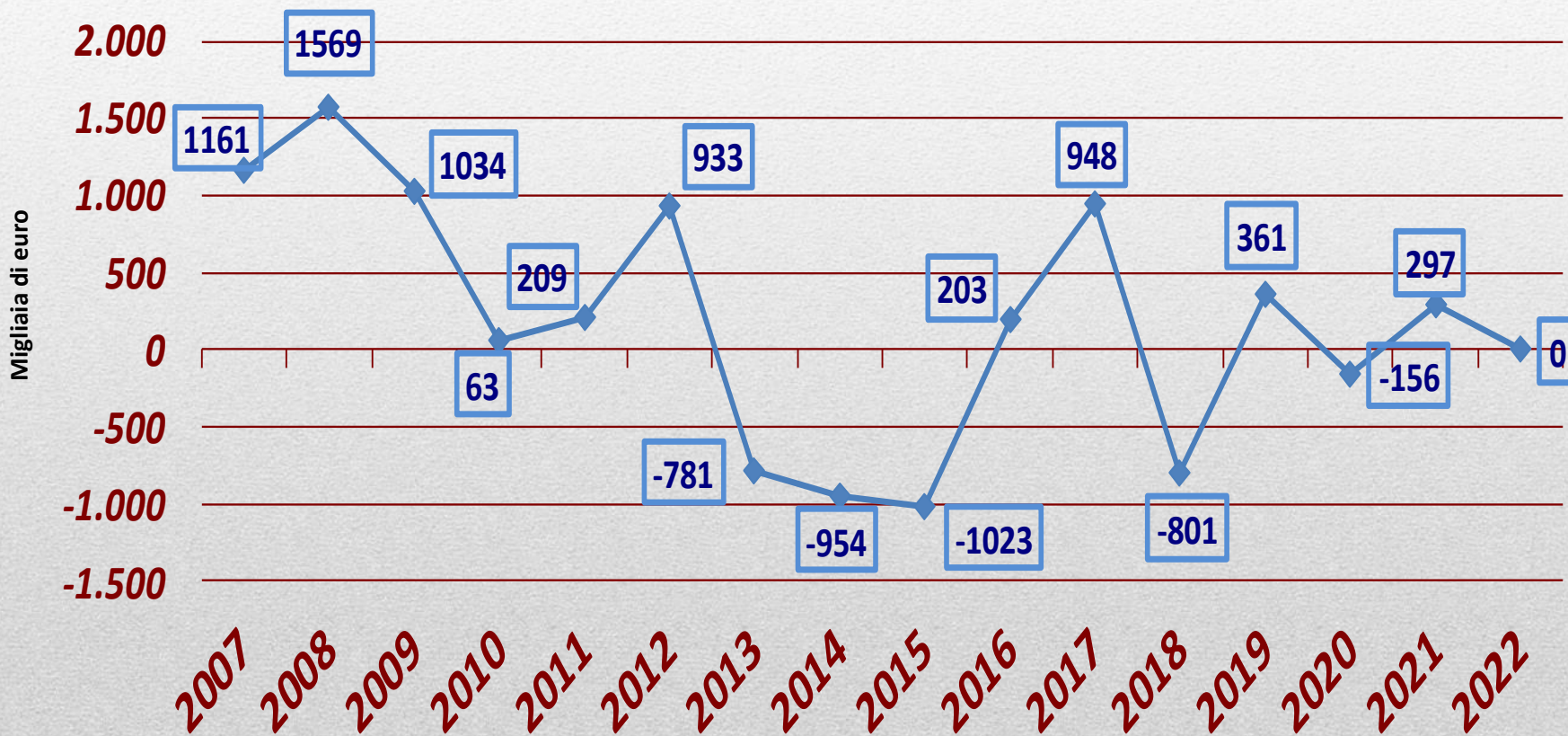
# PREVENTIVO 2022

Camera di commercio di Parma

---



# TREND RISULTATO ECONOMICO D'ESERCIZIO

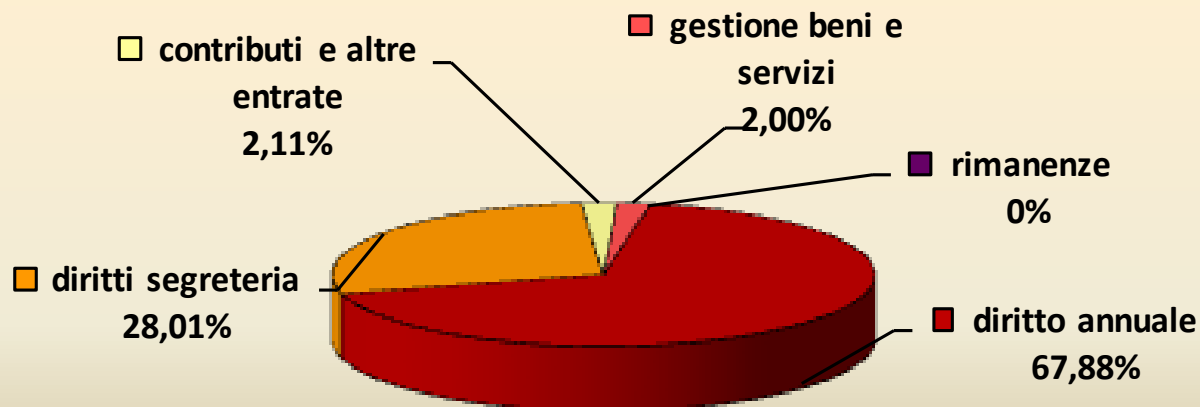



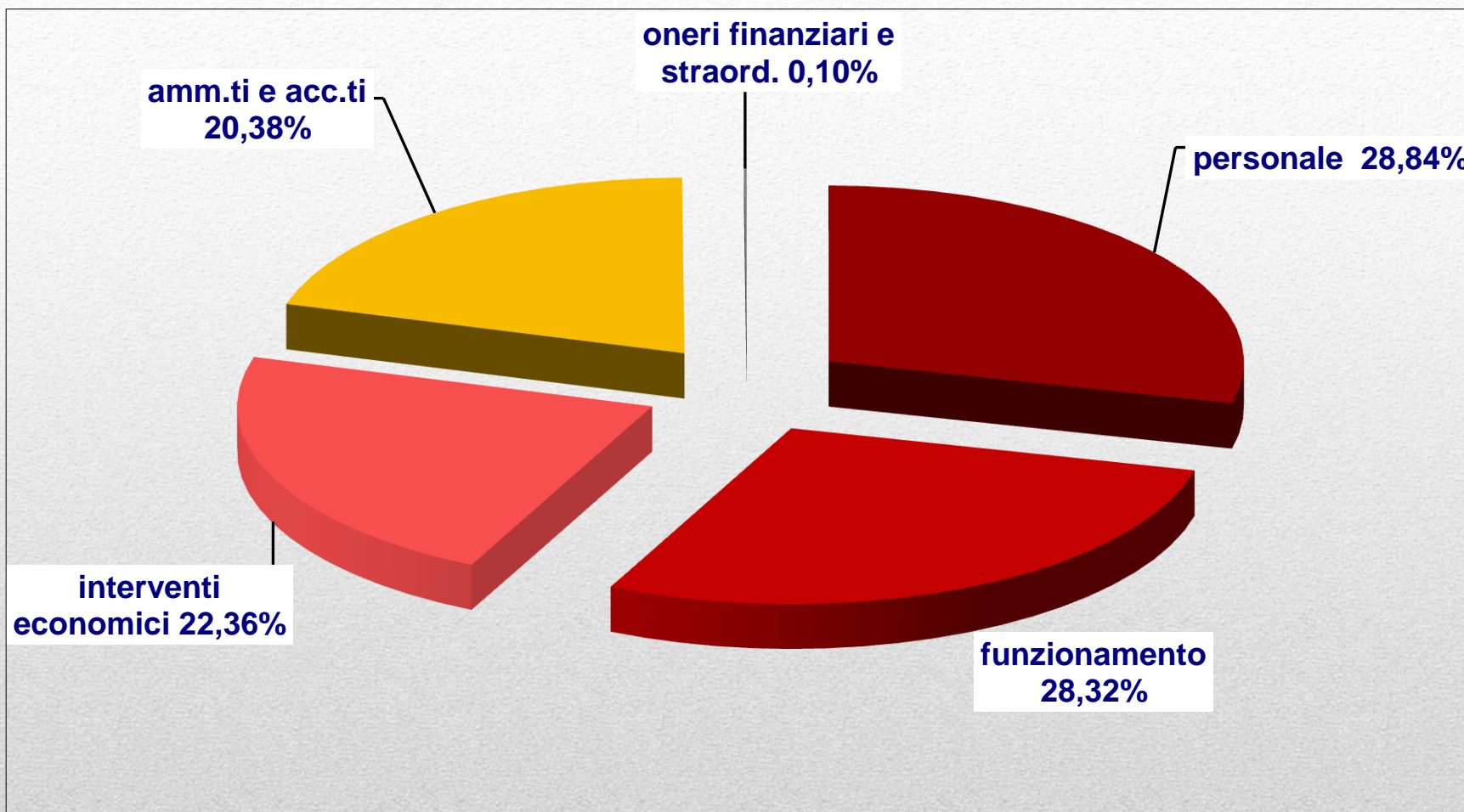


PREVENTIVO  
(previsto dall'articolo 6, comma 1)

VOCI DI ONERI/PROVENTI E INVESTIMENTO	VALORI COMPLESSIVI	FUNZIONI ISTITUZIONALI			
	PREVENTIVO ANNO 2022	ORGANI ISTITUZIONALI E SEGRETERIA GENERALE (A)	SERVIZI DI SUPPORTO (B)	ANAGRAFE E SERVIZI DI REGOLAZIONE DEL MERCATO (C)	STUDIO, FORMAZIONE, INFORMAZIONE E PROMOZIONE ECONOMICA (D)
<b>GESTIONE CORRENTE</b>					
<b>A) Proventi correnti</b>					
1 Diritto Annuale	5.872.300,00		4.945.154,00		927.146,00
2 Diritti di Segreteria	2.423.000,00			2.283.000,00	140.000,00
3 Contributi trasferimenti e altre entrate	182.500,00		7.000,00	175.500,00	
4 Proventi da gestione di beni e servizi	172.800,00		23.300,00	144.500,00	5.000,00
5 Variazione delle rimanenze	-			-	-
<b>Totale proventi correnti A</b>	<b>8.650.600,00</b>		<b>4.975.454,00</b>	<b>2.603.000,00</b>	<b>1.072.146,00</b>
<b>B) Oneri Correnti</b>					
6 Personale	- 2.498.300,00	- 133.813,00	- 737.849,00	- 1.102.676,00	- 523.962,00
7 Funzionamento	- 2.453.100,00	- 131.628,00	- 1.020.023,00	- 975.701,00	- 325.748,00
8 Interventi economici	- 1.937.350,00				- 1.937.350,00
9 Ammortamenti e accantonamenti	- 1.765.550,00	- 14.246,00	- 1.412.252,00	- 110.734,00	- 228.319,00
<b>Totale Oneri Correnti B</b>	<b>- 8.654.300,00</b>	<b>- 279.687,00</b>	<b>- 3.170.123,00</b>	<b>- 2.189.111,00</b>	<b>- 3.015.379,00</b>
<b>Risultato della gestione corrente A-B</b>	<b>- 3.700,00</b>	<b>- 279.687,00</b>	<b>1.805.331,00</b>	<b>413.889,00</b>	<b>- 1.943.233,00</b>
<b>C) GESTIONE FINANZIARIA</b>					
10 Proventi finanziari	4.200,00		1.644,00	1.867,00	689,00
11 Oneri finanziari	- 500,00		- 500,00		
<b>Risultato della gestione finanziaria</b>	<b>3.700,00</b>		<b>1.144,00</b>	<b>1.867,00</b>	<b>689,00</b>
<b>D) GESTIONE STRAORDINARIA</b>					
12 Proventi straordinari	8.000,00		8.000,00		
13 Oneri straordinari	- 8.000,00		- 8.000,00		
<b>Risultato della gestione straordinaria</b>	<b>-</b>		<b>-</b>		
<b>Disavanzo/Avanzo economico esercizio A-B -C -D</b>	<b>- 0,00</b>	<b>- 279.687,00</b>	<b>1.806.475,00</b>	<b>415.756,00</b>	<b>- 1.942.544,00</b>
<b>PIANO DEGLI INVESTIMENTI</b>					
E Immobilizzazioni Immateriali	17.000,00		17.000,00		
F Immobilizzazioni Materiali	1.439.600,00		1.439.600,00		
G Immobilizzazioni Finanziarie					
<b>TOTALE INVESTIMENTI (E+F+G)</b>	<b>1.456.600,00</b>		<b>1.456.600,00</b>		

# COMPOSIZIONE PROVENTI CORRENTI 2022





## COMPOSIZIONE ONERI DI GESTIONE 2022