



Camera di Commercio
Parma

Preventivo 2021

Camera di commercio di Parma
30/12/2020




Voci di oneri, proventi e investimento	PRE-Consuntivo al 31/12/2020	%	PREVENTIVO 2021	%	PREVENTIVO 2021	PREVENTIVO 2022
GESTIONE CORRENTE						
A) Proventi correnti						
1) Diritto Annuale	5.827.000,00	70,01%	5.470.000,00	67,37%	5.600.000,00	4.870.000,00
2) Diritti di Segreteria	2.294.700,00	27,57%	2.300.000,00	28,33%	2.300.000,00	2.350.000,00
3) Contributi trasferimenti e altre entrate	204.792,00	2,46%	180.000,00	2,22%	180.000,00	180.000,00
4) Proventi da gestione di beni e servizi	84.573,00	1,02%	179.000,00	2,20%	240.000,00	240.000,00
5) Variazione delle rimanenze	-88.118,00	-1,06%	-10.000,00	-0,12%	2.000,00	2.000,00
Totale proventi correnti (A)	8.322.947,00	100%	8.119.000,00	100%	8.322.000,00	7.642.000,00
B) Oneri Correnti						
6) Personale	-2.567.663,00	28,44%	-2.509.200,00	30,84%	-2.570.000,00	-2.600.000,00
7) Funzionamento	-2.336.519,00	25,88%	-2.478.800,00	30,46%	-2.500.000,00	-2.500.000,00
8) Interventi economici	-2.350.000,00	26,03%	-1.313.400,00	16,14%	-1.440.000,00	-1.000.000,00
9) Ammortamenti e accantonamenti	-1.774.150,00	19,65%	-1.835.700,00	22,56%	-1.830.000,00	-1.561.000,00
Totale Oneri Correnti (B)	-9.028.332,00	100%	-8.137.100,00	100%	-8.340.000,00	-7.661.000,00
Risultato della gestione corrente (A-B)	-705.385,00		-18.100,00		-18.000,00	-19.000,00
C) GESTIONE FINANZIARIA						
10) Proventi finanziari	6.686,00		4.100,00		4.000,00	5.000,00
11) Oneri finanziari	-177,00		-1.000,00		-1.000,00	-1.000,00
Risultato gestione finanziaria	6.509,00		3.100,00		3.000,00	4.000,00
D) GESTIONE STRAORDINARIA						
12) Proventi straordinari	192.778,00		30.000,00		30.000,00	30.000,00
13) Oneri straordinari	-5.162,00		-15.000,00		-15.000,00	-15.000,00
Risultato gestione straordinaria	187.616,00		15.000,00		15.000,00	15.000,00
E) Rettifiche di valore attività finanziaria						
14) Rivalutazioni attivo patrimoniale						
15) Svalutazioni attivo patrimoniale						
Differenza rettifiche attività finanziaria	0,00					
Disavanzo/Avanzo economico esercizio (A-B +/-C +/-D +/-E)	-511.260,00	(*)	0,00	(*)	0,00	0,00
PIANO DEGLI INVESTIMENTI						
Totale Immobilizz. Immateriali	1.000,00		1.000,00		0,00	0,00
Totale Immobilizzaz. Materiali	97.637,00		664.400,00		0,00	0,00
Totale Immob. Finanziarie	0,00				0,00	0,00
TOTALE IMMOBILIZZAZIONI	98.637,00		665.400,00		0,00	0,00


(*) I risultati economici previsti non tengono conto delle rettifiche dei crediti da Diritto Annuale.

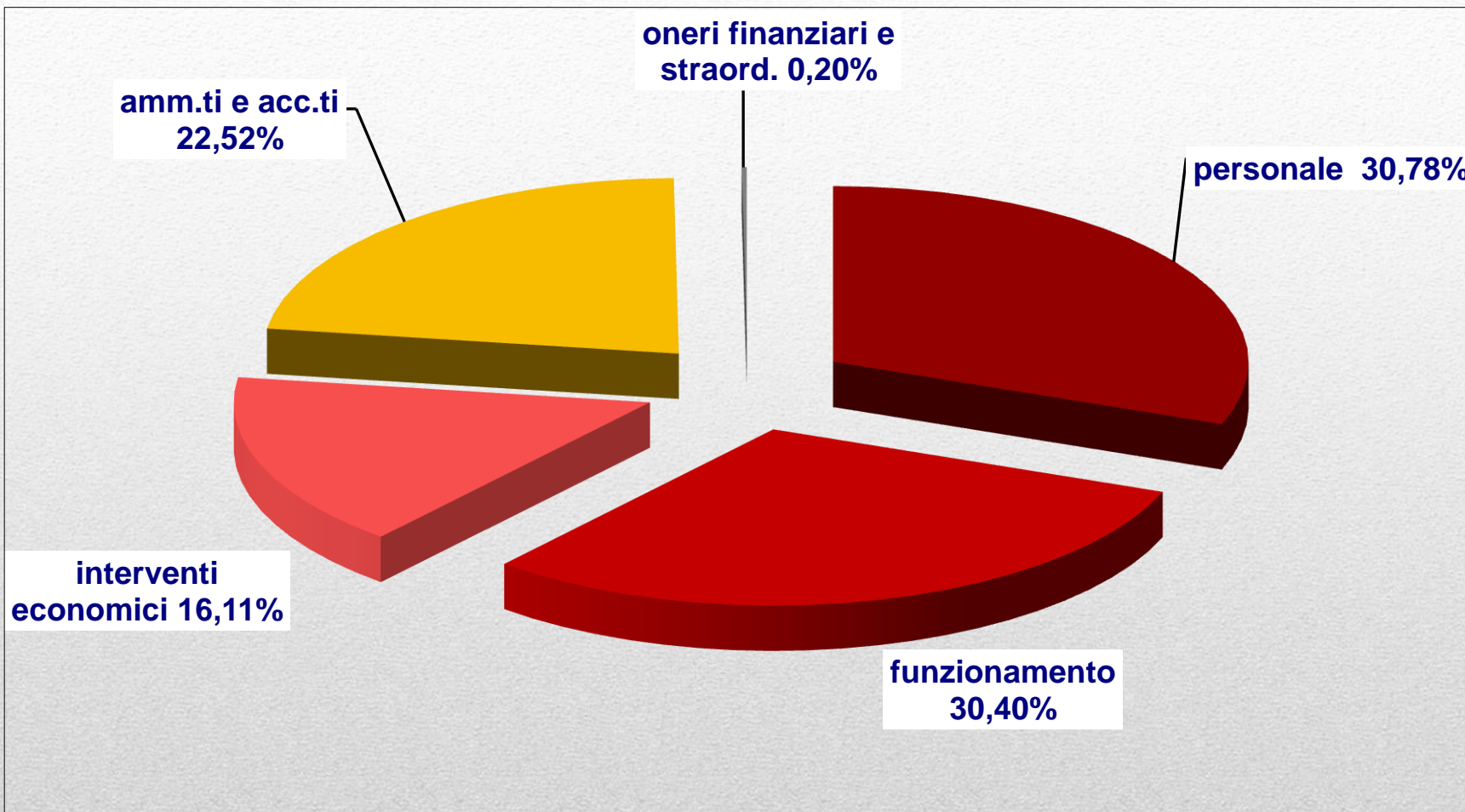


TREND RISULTATO ECONOMICO D'ESERCIZIO



COMPOSIZIONE PROVENTI CORRENTI 2021





COMPOSIZIONE ONERI DI GESTIONE 2021
