



Camera di Commercio  
Parma

# Preventivo 2020

Camera di commercio di Parma  
20/12/2019

---



Voci di oneri, proventi e investimenti	PRE-Consuntivo al 31/12/2019	%
<b>GESTIONE CORRENTE</b>		
<b>A) Proventi correnti</b>		
1) Diritto Annuale	5.063.000,00	62,61%
2) Diritti di Segreteria	2.341.000,00	28,95%
3) Contributi trasferimenti e altre entrate	222.000,00	2,75%
4) Proventi da gestione di beni e servizi	264.000,00	3,26%
5) Variazione delle rimanenze	197.000,00	2,44%
<b>Totale proventi correnti (A)</b>	<b>8.087.000,00</b>	<b>100%</b>
<b>B) Oneri Correnti</b>		
6) Personale	-2.855.000,00	34,97%
7) Funzionamento	-2.605.000,00	31,91%
8) Interventi economici	-1.224.000,00	14,99%
9) Ammortamenti e accantonamenti	-1.480.000,00	18,13%
<b>Totale Oneri Correnti (B)</b>	<b>-8.164.000,00</b>	<b>100%</b>
<b>Risultato della gestione corrente (A-B)</b>	<b>-77.000,00</b>	
<b>C) GESTIONE FINANZIARIA</b>		
10) Proventi finanziari	30.400,00	
11) Oneri finanziari	-400,00	
<b>Risultato gestione finanziaria</b>	<b>30.000,00</b>	
<b>D) GESTIONE STRAORDINARIA</b>		
12) Proventi straordinari	131.000,00	
13) Oneri straordinari	-12.000,00	
<b>Risultato gestione straordinaria</b>	<b>119.000,00</b>	
<b>E) Rettifiche di valore attività finanziaria</b>		
14) Rivalutazioni attivo patrimoniale		
15) Svalutazioni attivo patrimoniale		
<b>Differenza rettifiche attività finanziaria</b>	<b>0,00</b>	
<b>Disavanzo/Avanzo economico esercizio (A-B +/-C +/-D +/-E)</b>	<b>72.000,00</b>	

**PREVISIONE DI CHIUSURA 2019**




**PROPOSTA PREVENTIVO 2020**

approvato Giunta camerale con deliberazione n. 142 del 3/12/2019


Voci di oneri, proventi e investimento	PRE-Consuntivo al 31/12/2019	%	PREVENTIVO 2020	%	PREVENTIVO 2021	PREVENTIVO 2022
<b>GESTIONE CORRENTE</b>						
<b>A) Proventi correnti</b>						
1) Diritto Annuale	5,063,000.00	62.61%	5,068,000.00	64.97%	5,020,000.00	5,020,000.00
2) Diritti di Segreteria	2,341,000.00	28.95%	2,463,000.00	31.58%	2,350,000.00	2,350,000.00
3) Contributi trasferimenti e altre entrate	222,000.00	2.75%	180,000.00	2.31%	180,000.00	180,000.00
4) Proventi da gestione di beni e servizi	264,000.00	3.26%	239,000.00	3.06%	239,000.00	239,000.00
5) Variazione delle rimanenze	197,000.00	2.44%	-150,000.00	-1.92%	-56,000.00	2,000.00
<b>Totale proventi correnti (A)</b>	<b>8,087,000.00</b>	<b>100%</b>	<b>7,800,000.00</b>	<b>100%</b>	<b>7,733,000.00</b>	<b>7,791,000.00</b>
<b>B) Oneri Correnti</b>						
6) Personale	-2,855,000.00	34.97%	-2,611,000.00	33.32%	-2,700,000.00	-2,700,000.00
7) Funzionamento	-2,605,000.00	31.91%	-2,586,000.00	33.00%	-2,529,000.00	-2,529,000.00
8) Interventi economici	-1,224,000.00	14.99%	-1,170,000.00	14.93%	-1,101,000.00	-1,159,000.00
9) Ammortamenti e accantonamenti	-1,480,000.00	18.13%	-1,470,000.00	18.76%	-1,440,000.00	-1,440,000.00
<b>Totale Oneri Correnti (B)</b>	<b>-8,164,000.00</b>	<b>100%</b>	<b>-7,837,000.00</b>	<b>100%</b>	<b>-7,770,000.00</b>	<b>-7,828,000.00</b>
<b>Risultato della gestione corrente (A-B)</b>	<b>-77,000.00</b>		<b>-37,000.00</b>		<b>-37,000.00</b>	<b>-37,000.00</b>
<b>C) GESTIONE FINANZIARIA</b>						
10) Proventi finanziari	30,400.00		23,000.00		23,000.00	23,000.00
11) Oneri finanziari	-400.00		-1,000.00		-1,000.00	-1,000.00
<b>Risultato gestione finanziaria</b>	<b>30,000.00</b>		<b>22,000.00</b>		<b>22,000.00</b>	<b>22,000.00</b>
<b>D) GESTIONE STRAORDINARIA</b>						
12) Proventi straordinari	131,000.00		30,000.00		30,000.00	30,000.00
13) Oneri straordinari	-12,000.00		-15,000.00		-15,000.00	-15,000.00
<b>Risultato gestione straordinaria</b>	<b>119,000.00</b>		<b>15,000.00</b>		<b>15,000.00</b>	<b>15,000.00</b>
<b>E) Rettifiche di valore attività finanziaria</b>						
14) Rivalutazioni attivo patrimoniale						
15) Svalutazioni attivo patrimoniale						
Differenza rettifiche attività finanziaria	0.00					
<b>Disavanzo/Avanzo economico esercizio (A-B +/-C +/-D +/-E)</b>	<b>72,000.00</b>		<b>0.00</b>		<b>0.00</b>	<b>0.00</b>
<b>PIANO DEGLI INVESTIMENTI</b>						
Totale Immobilizz. Immateriali			1,000.00		0.00	0.00
Totale Immobilizzaz. Materiali	12,259.00		223,000.00		0.00	0.00
Totale Immob. Finanziarie	0.00				0.00	0.00
<b>TOTALE IMMOBILIZZAZIONI</b>	<b>12,259.00</b>		<b>224,000.00</b>		<b>0.00</b>	<b>0.00</b>

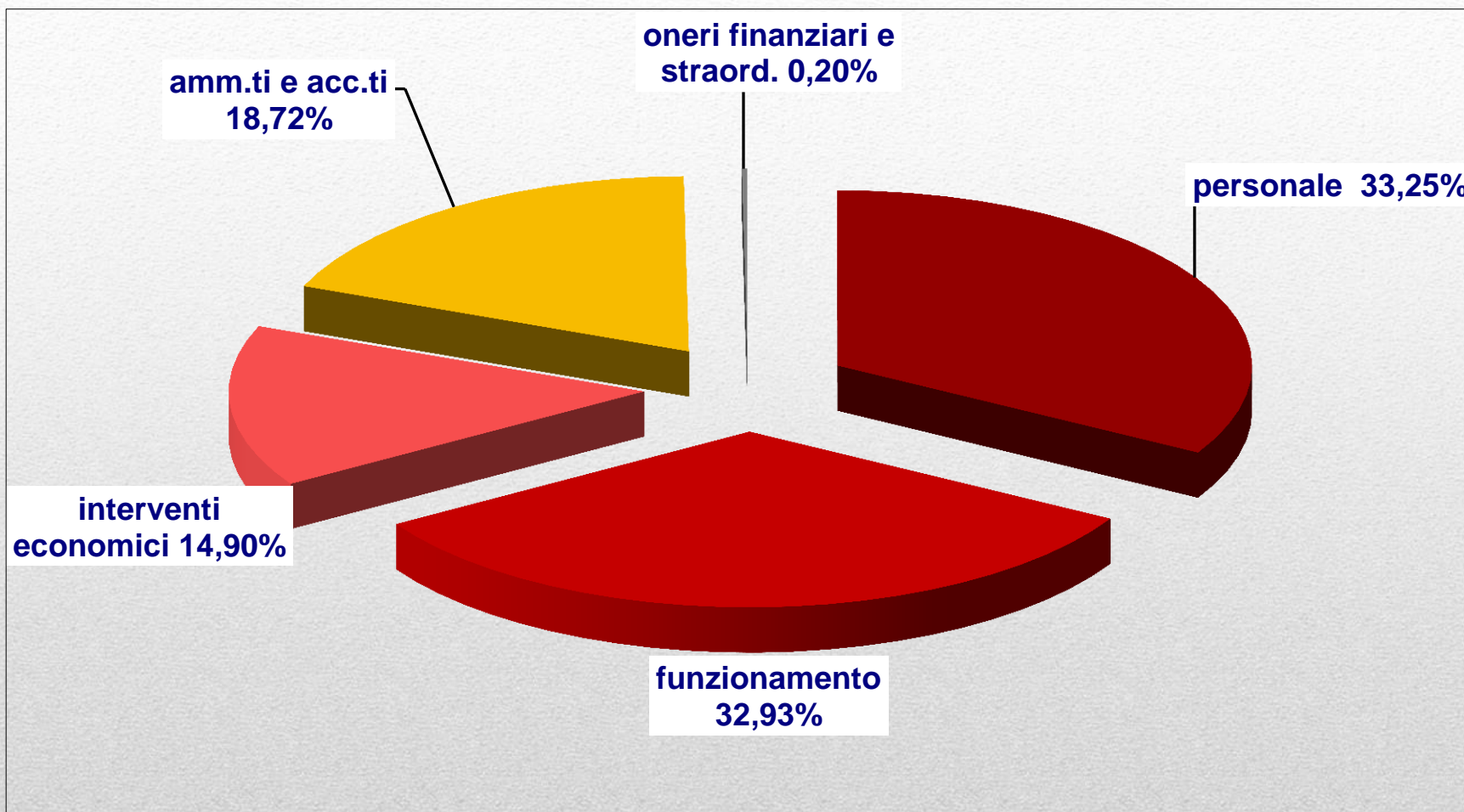


# TREND RISULTATO ECONOMICO D'ESERCIZIO



## COMPOSIZIONE PROVENTI CORRENTI 2020





## COMPOSIZIONE ONERI DI GESTIONE 2020