



Camera di Commercio
Parma

PREVENTIVO 2019

Camera di commercio di Parma
17/12/2018

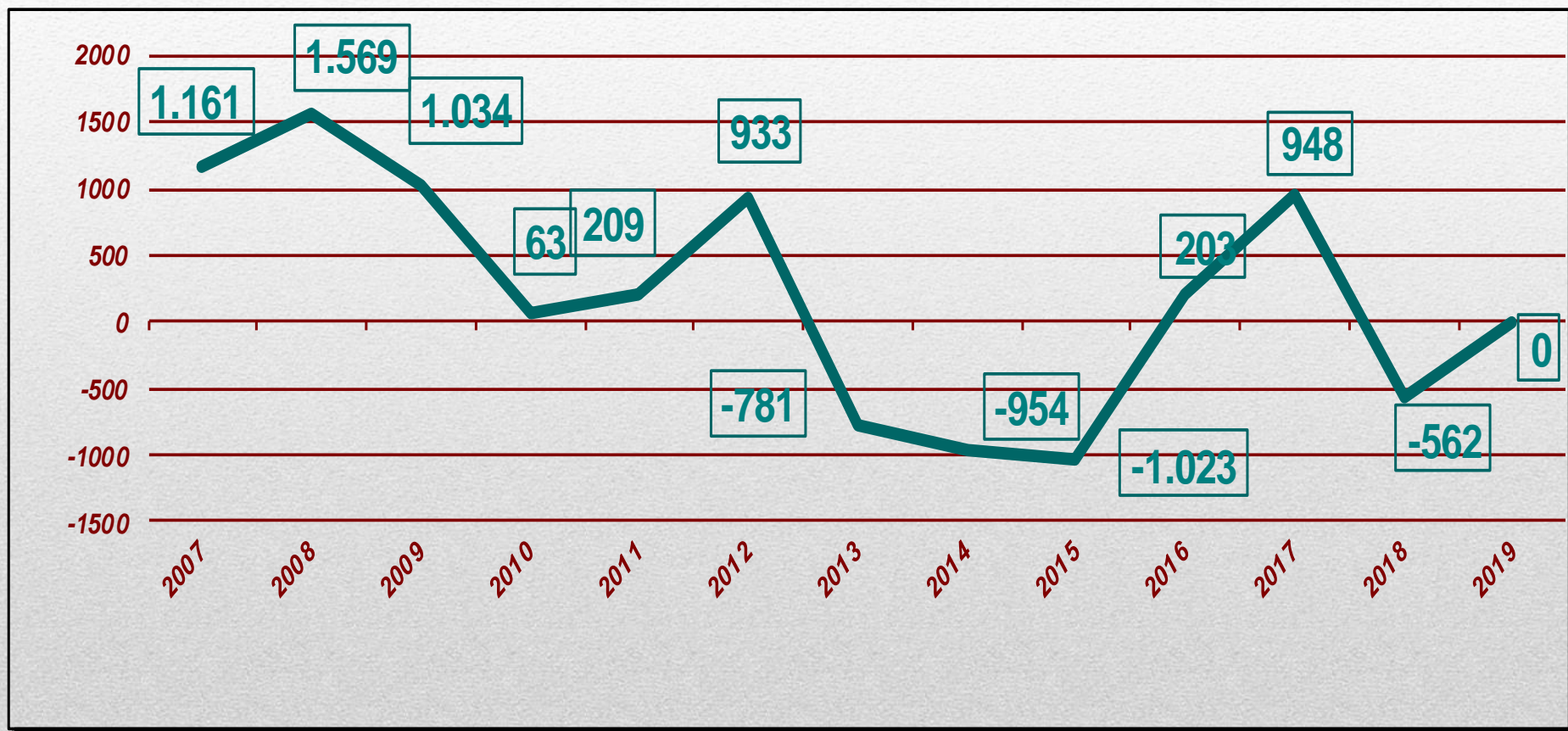


Voci di oneri, proventi e investimento	PRE-Consuntivo al 31/12/2018	%
GESTIONE CORRENTE		
A) Proventi correnti		
1) Diritto Annuale	4.850.000,00	62,62%
2) Diritti di Segreteria	2.377.000,00	30,69%
3) Contributi trasferimenti e altre entrate	236.000,00	3,05%
4) Proventi da gestione di beni e servizi	277.000,00	3,58%
5) Variazione delle rimanenze	5.000,00	0,06%
Totale proventi correnti (A)	7.745.000,00	100%
B) Oneri Correnti		
6) Personale	-3.052.000,00	36,39%
7) Funzionamento	-2.354.000,00	28,07%
8) Interventi economici	-1.700.000,00	20,27%
9) Ammortamenti e accantonamenti	-1.280.000,00	15,26%
Totale Oneri Correnti (B)	-8.386.000,00	100%
Risultato della gestione corrente (A-B)	-641.000,00	
C) GESTIONE FINANZIARIA		
10) Proventi finanziari	25.500,00	
11) Oneri finanziari	-500,00	
Risultato gestione finanziaria	25.000,00	
D) GESTIONE STRAORDINARIA		
12) Proventi straordinari	243.631,00	
13) Oneri straordinari	-500,00	
Risultato gestione straordinaria	243.131,00	
E) Rettifiche di valore attività finanziaria		
14) Rivalutazioni attivo patrimoniale		
15) Svalutazioni attivo patrimoniale	-189.131,00	
Differenza rettifiche attività finanziaria	-189.131,00	
Disavanzo/Avanzo economico esercizio (A-B +/-C +/-D +/-E)	-562.000,00	(*)

PREVISIONE DI CHIUSURA 2018



TREND RISULTATO ECONOMICO D'ESERCIZIO



2018: senza le rettifiche crediti Diritto annuale

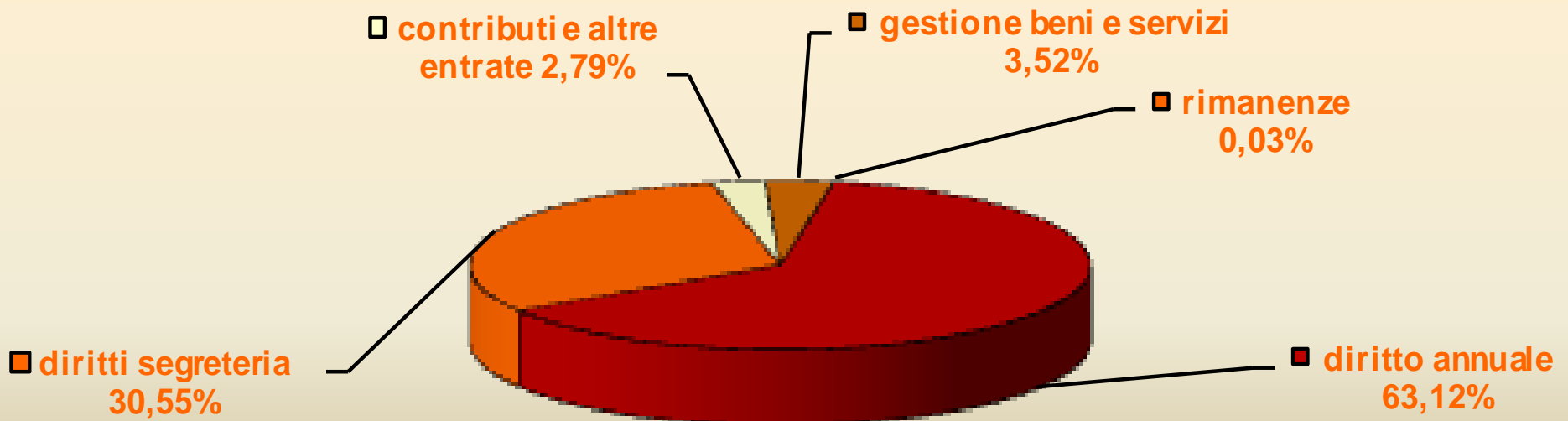


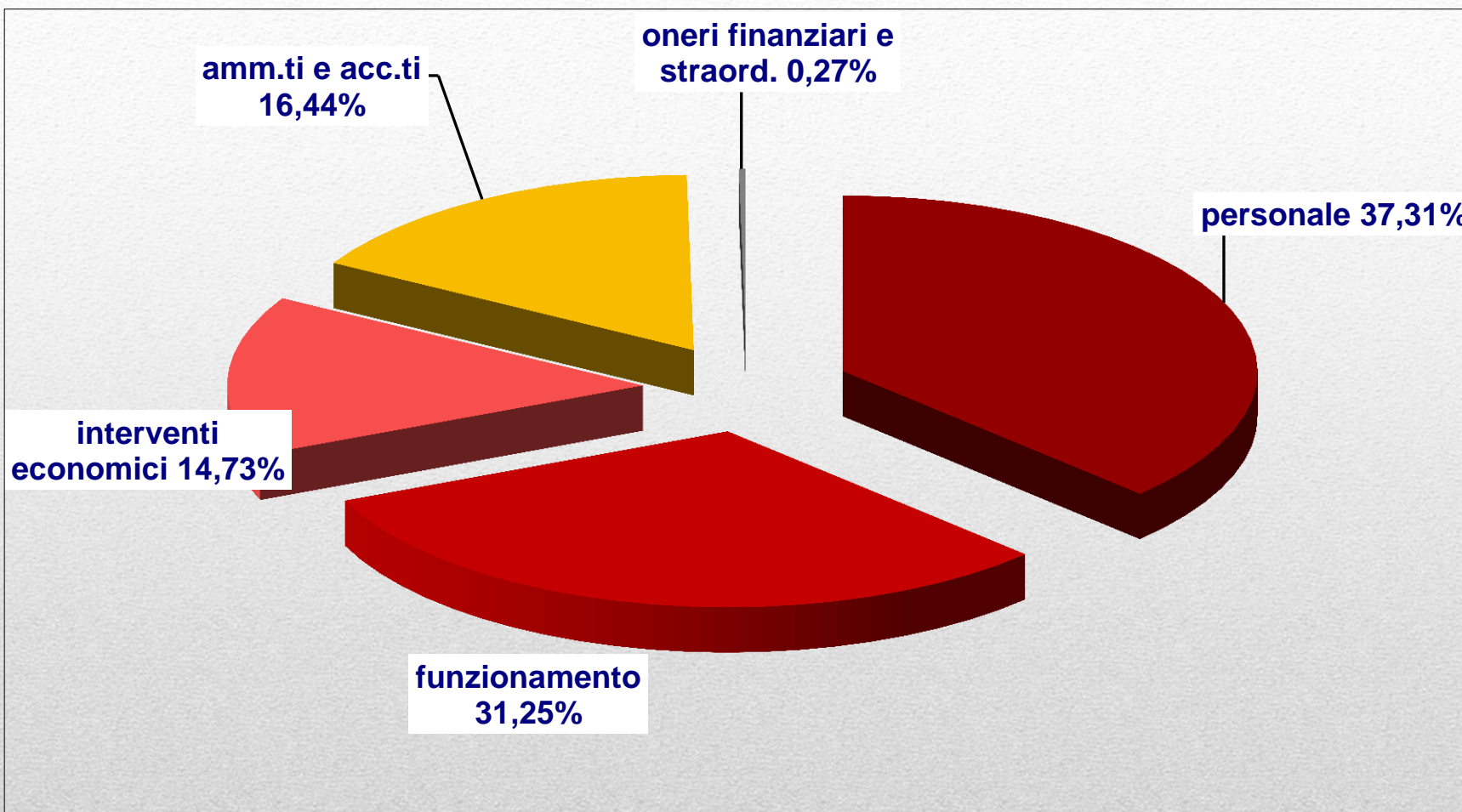
Voci di oneri, proventi e investimento	PREVENTIVO 2019	%	PREVENTIVO 2020	PREVENTIVO 2021
GESTIONE CORRENTE				
A) Proventi correnti				
1) Diritto Annuale	4.860.000,00	63,12%	4.870.000,00	4.880.000,00
2) Diritti di Segreteria	2.352.000,00	30,55%	2.352.000,00	2.352.000,00
3) Contributi trasferimenti e altre entrate	215.000,00	2,79%	215.000,00	215.000,00
4) Proventi da gestione di beni e servizi	271.000,00	3,52%	271.000,00	271.000,00
5) Variazione delle rimanenze	2.000,00	0,03%	2.000,00	2.000,00
Totale proventi correnti (A)	7.700.000,00	100%	7.710.000,00	7.720.000,00
B) Oneri Correnti				
6) Personale	- 2.893.000,00	37,41%	- 2.857.000,00	- 2.900.000,00
7) Funzionamento	- 2.423.000,00	31,33%	- 2.423.000,00	- 2.403.000,00
8) Interventi economici	- 1.142.000,00	14,77%	- 1.180.000,00	- 1.159.000,00
9) Ammortamenti e accantonamenti	- 1.275.000,00	16,49%	- 1.283.000,00	- 1.291.000,00
Totale Oneri Correnti (B)	-7.733.000,00	100%	-7.743.000,00	-7.753.000,00
Risultato della gestione corrente (A-B)	-33.000,00		-33.000,00	-33.000,00
C) GESTIONE FINANZIARIA				
10) Proventi finanziari	24.000,00		24.000,00	24.000,00
11) Oneri finanziari	-1.000,00		- 1.000,00	- 1.000,00
Risultato gestione finanziaria	23.000,00		23.000,00	23.000,00
D) GESTIONE STRAORDINARIA				
12) Proventi straordinari	30.000,00		30.000,00	30.000,00
13) Oneri straordinari	-20.000,00		- 20.000,00	- 20.000,00
Risultato gestione straordinaria	10.000,00		10.000,00	10.000,00
E) Rettifiche di valore attività finanziaria				
14) Rivalutazioni attivo patrimoniale				
15) Svalutazioni attivo patrimoniale				
Differenza rettifiche attività finanziaria				
Disavanzo/Avanzo economico esercizio (A-B +/-C +/-D +/-E)	0,00		0,00	0,00
PIANO DEGLI INVESTIMENTI				
Totale Immobilizz. Immateriali	400,00		0,00	0,00
Totale Immobilizzaz. Materiali	116.600,00		0,00	0,00
Totale Immob. Finanziarie			0,00	0,00
TOTALE IMMOBILIZZAZIONI	117.000,00		0,00	0,00

PREVENTIVO 2019



composizione proventi correnti 2019





COMPOSIZIONE ONERI DI GESTIONE 2019