



Camera di Commercio
Parma

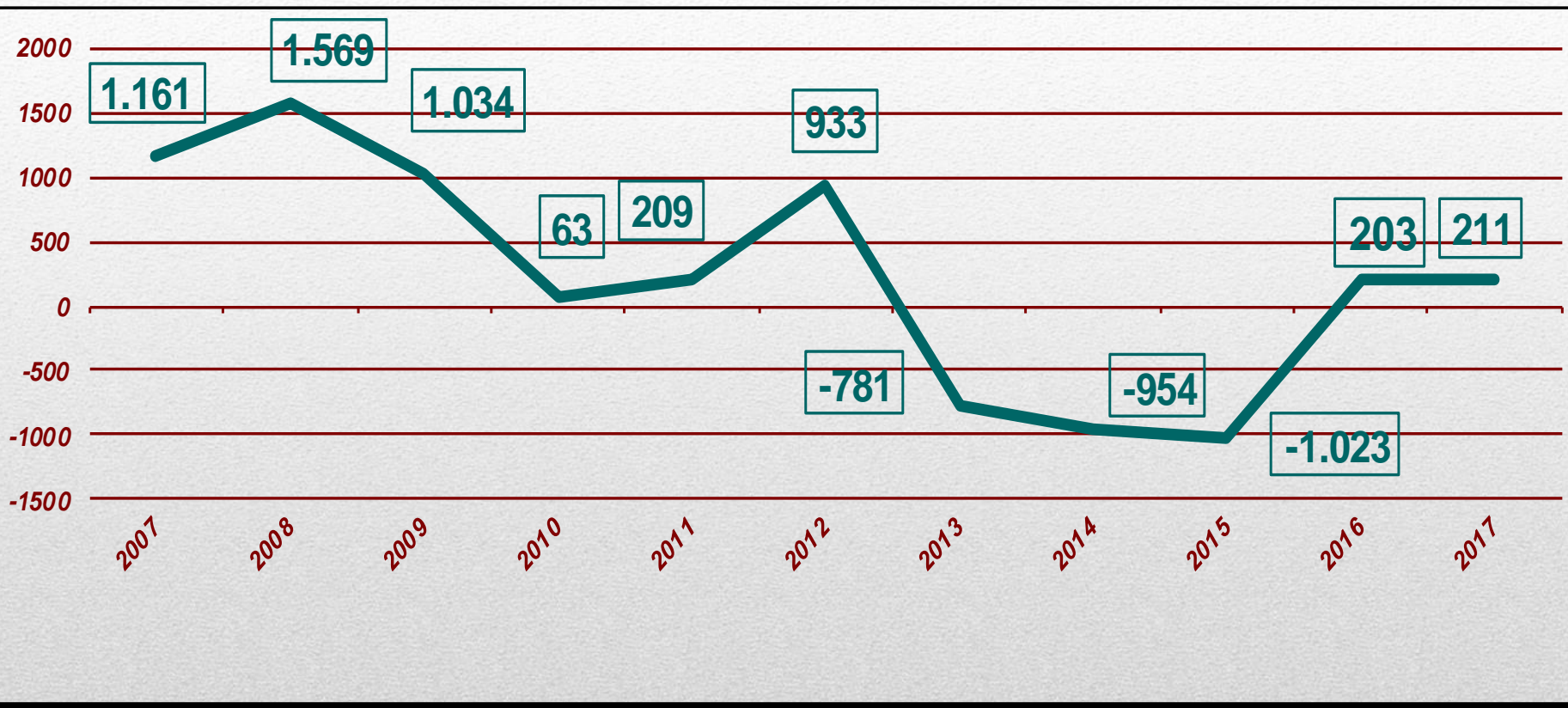
PREVENTIVO 2018

Camera di commercio di Parma



Voci di oneri, proventi e investimento	PRE-Consuntivo al 31/12/2017	%	PREVENTIVO 2017
GESTIONE CORRENTE			
A) Proventi correnti			
1) Diritto Annuale	4.789.000,00	63,00%	4.770.000,00
2) Diritti di Segreteria	2.310.000,00	30,00%	2.170.000,00
3) Contributi trasferimenti e altre entrate	216.000,00	3,00%	192.000,00
4) Proventi da gestione di beni e servizi	294.000,00	4,00%	307.000,00
5) Variazione delle rimanenze	1.000,00	0,00%	-2.000,00
Totale proventi correnti (A)	7.610.000,00	100%	7.437.000,00
B) Oneri Correnti			
6) Personale	3.059.000,00	37,00%	3.109.000,00
7) Funzionamento	2.512.000,00	30,00%	2.767.000,00
8) Interventi economici	1.200.000,00	15,00%	1.100.000,00
9) Ammortamenti e accantonamenti	1.499.000,00	18,00%	1.202.000,00
Totale Oneri Correnti (B)	8.270.000,00	100%	8.178.000,00
Risultato della gestione corrente (A-B)	-660.000,00		-741.000,00
C) GESTIONE FINANZIARIA			
10) Proventi finanziari	22.000,00		17.000,00
11) Oneri finanziari	-500,00		-1.000,00
Risultato gestione finanziaria	21.500,00		16.000,00
D) GESTIONE STRAORDINARIA			
12) Proventi straordinari	862.000,00		30.000,00
13) Oneri straordinari	-12.500,00		-20.000,00
Risultato gestione straordinaria	849.500,00		10.000,00
14) Rivalutazioni attivo patrimoniale			
15) Svalutazioni attivo patrimoniale			
Differenza rettifiche attività finanziaria			0
Disavanzo/Avanzo economico esercizio (A-B +/-C +/-D +/-E)	211.000,00 (*)		-715.000,00

PREVISIONE DI CHIUSURA 2017



TREND RISULTATO ECONOMICO D'ESERCIZIO

2017: al netto delle rettifiche crediti Diritto annuale e svalutazioni partecipate

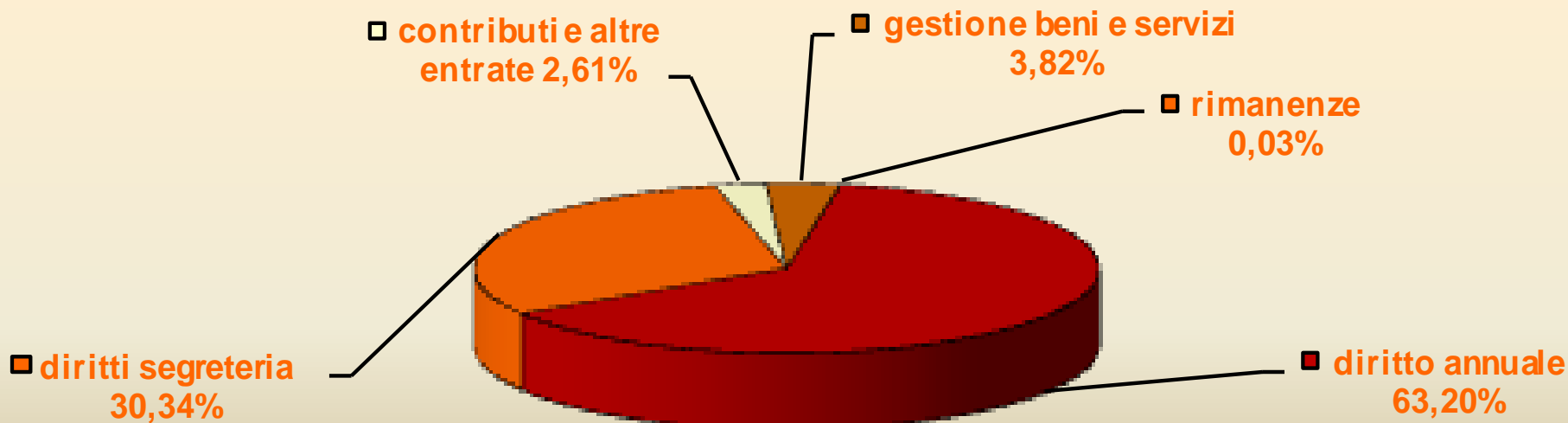


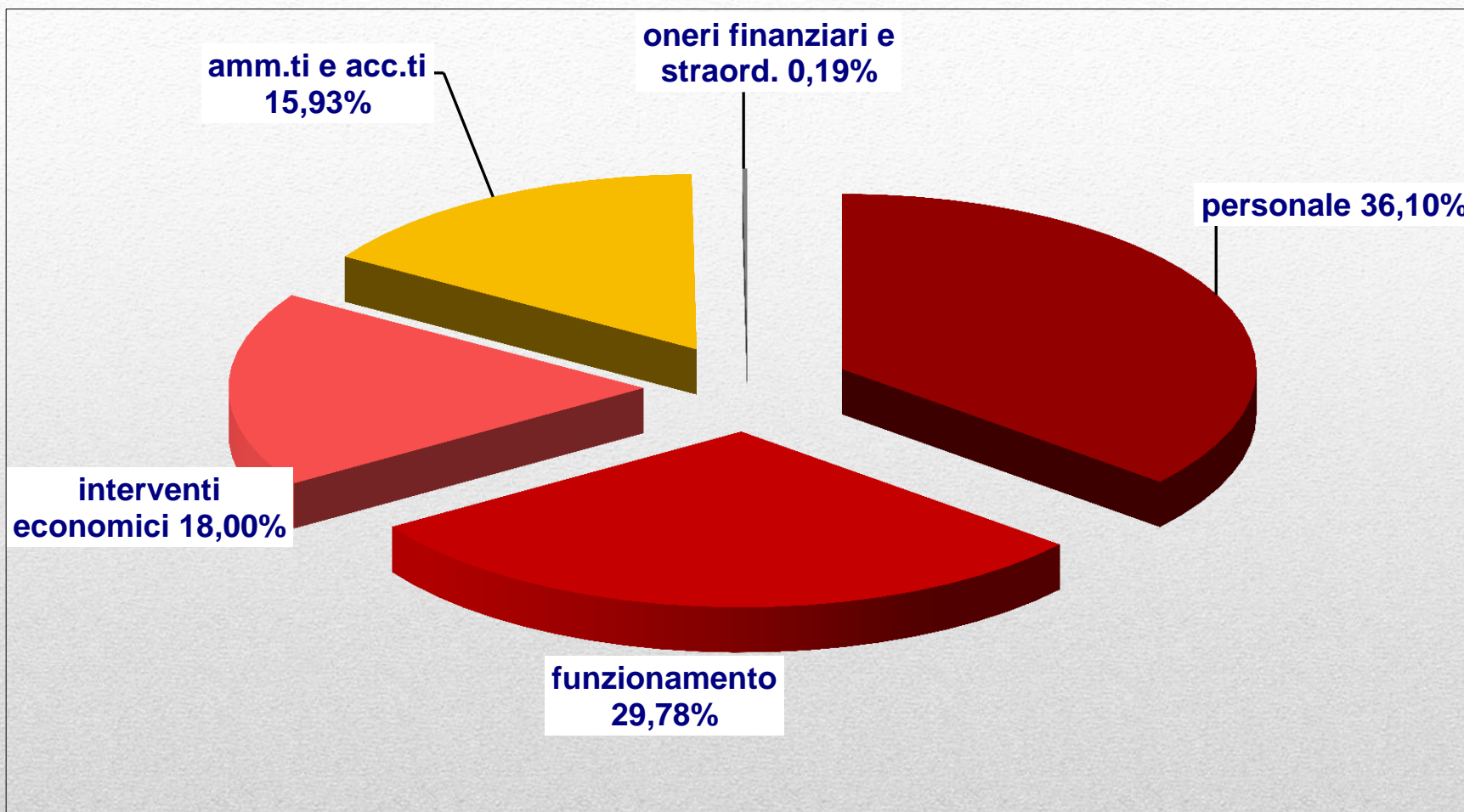
Voci di oneri, proventi e investimento	PREVENTIVO 2018	%	PREVENTIVO 2019	PREVENTIVO 2020
GESTIONE CORRENTE				
A) Proventi correnti				
1) Diritto Annuale	4.792.000,00	63,00%	4.800.000,00	4.800.000,00
2) Diritti di Segreteria	2.300.000,00	30,00%	2.300.000,00	2.300.000,00
3) Contributi trasferimenti e altre entrate	198.000,00	3,00%	198.000,00	198.000,00
4) Proventi da gestione di beni e servizi	290.000,00	4,00%	305.000,00	305.000,00
5) Variazione delle rimanenze	2.000,00	0,00%	0,00	0,00
Totale proventi correnti (A)	7.582.000,00	100%	7.603.000,00	7.603.000,00
B) Oneri Correnti				
6) Personale	3.008.000,00		2.965.000,00	2.927.000,00
7) Funzionamento	2.481.000,00		2.460.000,00	2.460.000,00
8) Interventi economici				
9) Ammortamenti e accantonamenti	1.327.000,00		1.328.000,00	1.328.000,00
Totale Oneri Correnti (B)	6.816.000,00		6.753.000,00	6.715.000,00
Risultato della gestione corrente (A-B)	766.000,00		850.000,00	888.000,00
C) GESTIONE FINANZIARIA				
10) Proventi finanziari	20.000,00		20.000,00	20.000,00
11) Oneri finanziari	-1.000,00		-1.000,00	-1.000,00
Risultato gestione finanziaria	19.000,00		19.000,00	19.000,00
D) GESTIONE STRAORDINARIA				
12) Proventi straordinari	30.000,00		20.000,00	20.000,00
13) Oneri straordinari	-15.000,00		-15.000,00	-15.000,00
Risultato gestione straordinaria	15.000,00		5.000,00	5.000,00
14) Rivalutazioni attivo patrimoniale				
15) Svalutazioni attivo patrimoniale				
Differenza rettifiche attività finanziaria				
Disavanzo/Avanzo economico esercizio (A-B +/-C +/-D +/-E)	800.000,00		874.000,00	912.000,00
PIANO DEGLI INVESTIMENTI				
Totale Immobilizz. Immateriali	500,00		0,00	0,00
Totale Immobilizzaz. Materiali	135.500,00		0,00	0,00
Totale Immob. Finanziarie			0,00	0,00
TOTALE IMMOBILIZZAZIONI	136.000,00		0,00	0,00

PREVENTIVO 2018



posizione proventi correnti 2018





COMPOSIZIONE ONERI DI GESTIONE 2018